

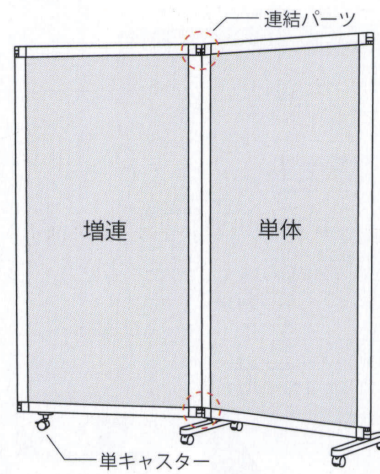
# Element panel エLEMENTパネル

## 単体



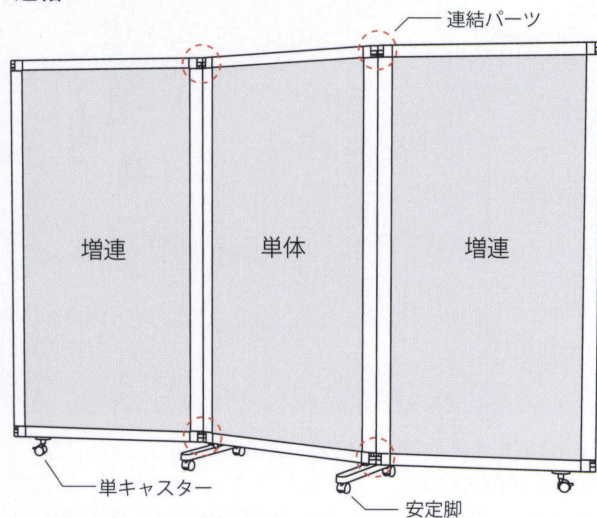
単体 パネル ×1  
安定脚 ×2

## 2連結



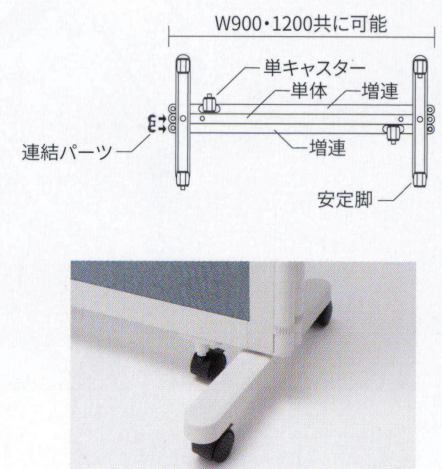
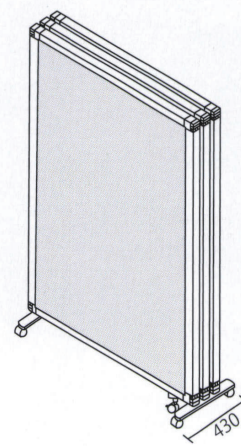
単体 パネル ×1  
安定脚 ×2  
増連 パネル ×1  
単キャスター または安定脚 ×1  
連結パーツ ×2

## 3連結



単体 パネル ×1  
安定脚 ×2  
増連 パネル ×2  
単キャスター または安定脚 ×2  
連結パーツ ×4

## 折りたたんだ状態



※増連(単キャスター)同士の連結はお控えください。

未使用時は折りたたんでコンパクトに収納できます。  
※同W寸法の場合、増連(安定脚)は折りたためませんのでご注意ください。

## 連結部



パネル連結部には、ギア機構を採用しており、パネルの開閉が360°スムーズに行え、パネルのズレも防止します。

## 連結パーツ




EP-CP ¥800   
仕様:PA樹脂  
1個入  
※パネル連結には2個(上下各1個)必要です。

増連パネル1枚につき2個付属しています。パネル端の上下にはめ込んで、簡単に連結できます。購入後、単体同士を連結したい場合に購入することが可能です。


## オプション

### キャスター付安定脚



EP-430K ¥6,200   
1本入

### アジャスター付安定脚



EP-430F ¥6,200   
1本入  
パネルを固定したい場合にご使用ください。

### 単キャスター(ストッパー付)



EP-SK ¥1,800   
単体パネルの安定脚を外し、単キャスターを取り付けることで、増連パネルに組替え可能です。