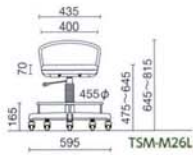


患者用チェア

5本脚リング付タイプ



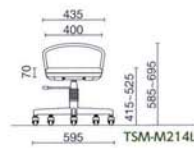
■背パイプ付
TSM-M26L 新製品
¥50,800
質量:9.4kg
仕様:ガス上下調節



5本脚リング無タイプ



■背パイプ付
TSM-M214L 新製品
¥45,700
質量:8.4kg
仕様:ガス上下調節



■背パイプ無
TSM-M25L 新製品
¥43,800
質量:7.8kg
仕様:ガス上下調節



■背パイプ無
TSM-M24L 新製品
¥38,700
質量:6.8kg
仕様:ガス上下調節

10

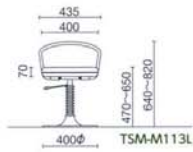
福祉・医療・他

メディカルチェア

円盤脚タイプ



■背パイプ付
TSM-M113L 新製品
¥42,500
質量:8.4kg
仕様:ガス上下調節



New

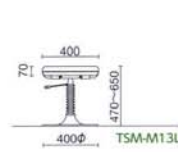


■背パイプ付
TSM-PM113L 新製品
¥46,400
質量:8.7kg
仕様:ガス上下調節
ラバープロテクタ付

New



■背パイプ無
TSM-M13L 新製品
¥35,500
質量:6.8kg
仕様:ガス上下調節



Paint!
オスモインスト!

床にやさしい
ラバープロテクタ付
タイプもラインナップ。

■カラーサンプル

レザー



ホワイト

*SMD耐アルコールビニールレザー:
抗菌・防汚レザー。

共通仕様

- 背パイプ: 19.1φスチールパイプクロームメッキ仕上げ
- 脚部: スチールクロームメッキ仕上げ
- 座: モールドウレタン+合板+スチールクロームメッキ仕上げ
- キャスター: 樹脂カバー付ゴム単輪(ネジ込み式・CN-12)

木製背折りたたみチェア



WBF-M333L レザー
¥35,800
質量:8.0kg 2本入

■カラーサンプル

レザー



*SCビニールレザー: 抗菌・防汚・難燃加工

背もたれ



背もたれには触れた時に木のぬくもりを感じられる形状と、ナチュラル色の成型合板(パッド付)を採用しました。肘部はホワイト色の樹脂カバーを装着しています。



共通仕様

- 背: ウレタン+パナ成型合板
- 肘: ポリプロピレン
- 座: モールドウレタン+スチール(S/パネ内蔵)
- 脚: 22.2φスチールパイプクロームメッキ仕上げ