



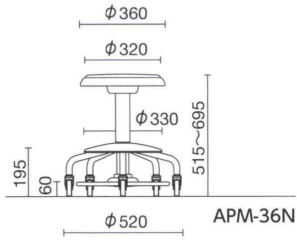
## ハンズフリーチェア

手を触れず足元のペダル操作で座高をお好みの高さに調節できます。



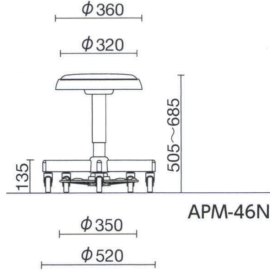
**APM-36N** ¥114,300

質量:9.5kg



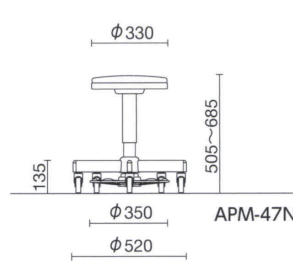
**APM-46N** ¥79,600

質量:7.2kg




**APM-47N** ¥86,300

質量:7.6kg



### 樹脂製フットペダル



樹脂製のフットペダルのため、素足で踏んでも優しくフィットしてくれます。



座の高さを上げる時は片足をステップにのせ、もう一方の足のかかとでフットペダルを踏み、腰を浮かせます。お好みの高さでペダルをはなして調節します。



座の高さを下げる時は座ったままペダルをかかとで踏んでお好みの高さでペダルをはなして調節します。

### 共通仕様

#### ガス上下調節

座[36・46型] / ウレタンフォーム、PEブロー成型、繊維板  
 [47型] / ウレタンフォーム、スチールクロームメッキ  
 フットペダル[46・47型] / PA+GF樹脂  
 フットペダル [36型] / Φ15.9スチールパイプ クロームメッキ  
 キャスター / Φ65ゴム単輪(ネジ込み式 CN-19)

### カラーサンプル

#### ビニールレザー (SMD2)



## 肘付ドクターチェア

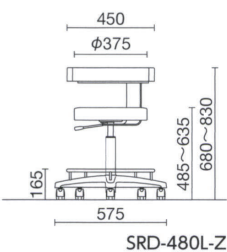
施術時に肘を固定でき、肘部にもたれることもできます。



アップルグリーン

**SRD-480L-Z** ¥71,300\*

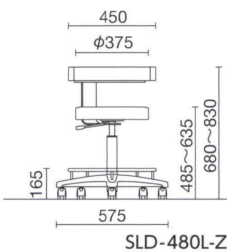
質量:10.8kg  
仕様:右肘付



プラムブルー

**SLD-480L-Z** ¥71,300\*

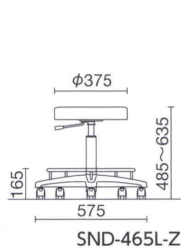
質量:10.8kg  
仕様:左肘付



シトラスイエロー

**SND-465L-Z** ¥38,200\*

質量:7.2kg



### 共通仕様

#### ガス上下調節

肘 / ウレタンフォーム、合板、スチール 粉体塗装  
 座 / ウレタンフォーム、スチール  
 ステッピング / Φ15.9スチールパイプ クロームメッキ  
 脚部 / PP樹脂、スチール  
 キャスター / Φ50ナイロン双輪(ネジ込み式 CN-9)

### カラーサンプル

#### ビニールレザー (SMD2)

